

Lunettes Charles

Mode d'emploi

# Les Lunettes Charles

appartiennent à la famille *des montures sur mesure*, qui se caractérisent par deux aspects essentiels :

- Un aspect esthétique, qui concerne  
la forme des verres,  
les couleurs de face et de branches.
- Un aspect technique, qui consiste en la détermination  
de la taille des verres,  
de la largeur du pont,  
et de la longueur des branches.


# Chronologie dans l'élaboration d'une monture sur mesure.

## Aspect esthétique

### 1 - Détermination de la forme des verres,

en fonction de la forme du visage, et éventuellement de la puissance des verres correcteurs.

Pour cela, le client va essayer différentes montures, pour trouver *la forme la mieux adaptée*.  
A ce stade, peu importe la couleur de la monture, on se concentre essentiellement sur la forme des verres.



## 2 - Détermination de couleur de la face,

en fonction du teint du porteur, de son style, ou encore de ses envies...

De la même manière que précédemment, le client pourra essayer plusieurs montures, pour trouver la couleur (ou la combinaison de couleurs) qui lui plait le plus.

Peu importe la forme de la monture, on se concentre exclusivement sur la couleur des verres.



### 3 - Combinaison des deux paramètres :


Forme choisie

+

Couleur (ou association de couleurs) sélectionnée

=

*Monture idéale, parfaitement adaptée au visage du client,  
et ce dans 100% des cas !!!*



## Aspect technique

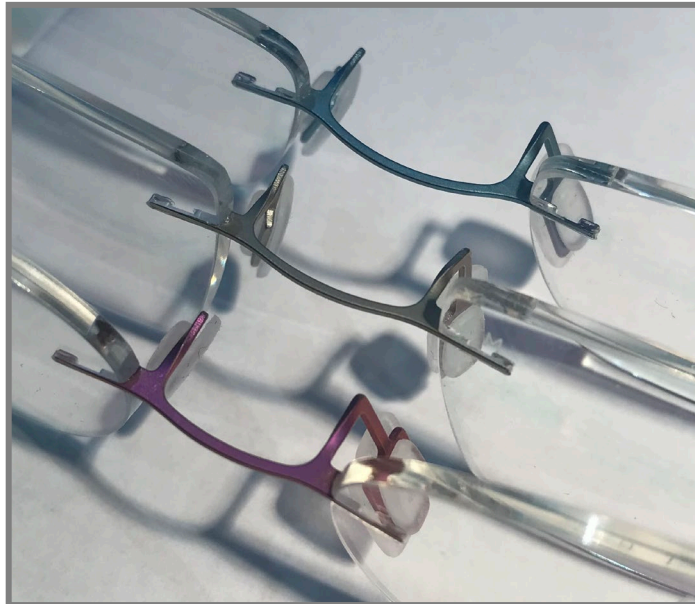
### 1 - Détermination de la côte des verres,

en fonction de la largeur du visage, et éventuellement de la puissance des verres correcteurs.

Pour cela, le client pourra essayer des montures ayant différentes tailles de verres, pour définir *la côte la mieux adaptée*.

### 2 - Taille du pont :

Les Lunettes Charles proposent 3 largeurs de pont. Il faudra opter pour celui qui sera le mieux ajusté.



### 3 - Longueur des branches:

Les Lunettes Charles offrent 3 longueurs de branches, pour un confort optimal, et finalement une monture bien équilibrée.



**En résumé,**

le client peut choisir les paramètres esthétiques:

- modèle (BétaTitane ou BétAcétate)
- forme des verres
- couleur du contour
- couleur du BétaTitane
- présence ou non d'une double barre
- couleur et finition de la plaque d'acétate (BétAcétate)

et vous déterminez les paramètres techniques tels que:

- taille du verre
- largeur du pont
- longueur de branche

Nous pourrions alors fabriquer la monture ainsi paramétrée, sur mesure, dans notre Atelier, en région lilloise.



# Lunettes Charles

116, rue de l'Eglise  
59840 Lompret

03-20-00-60-60